

## Enkele kernpunten uit het jaarverslag WFZ 2019

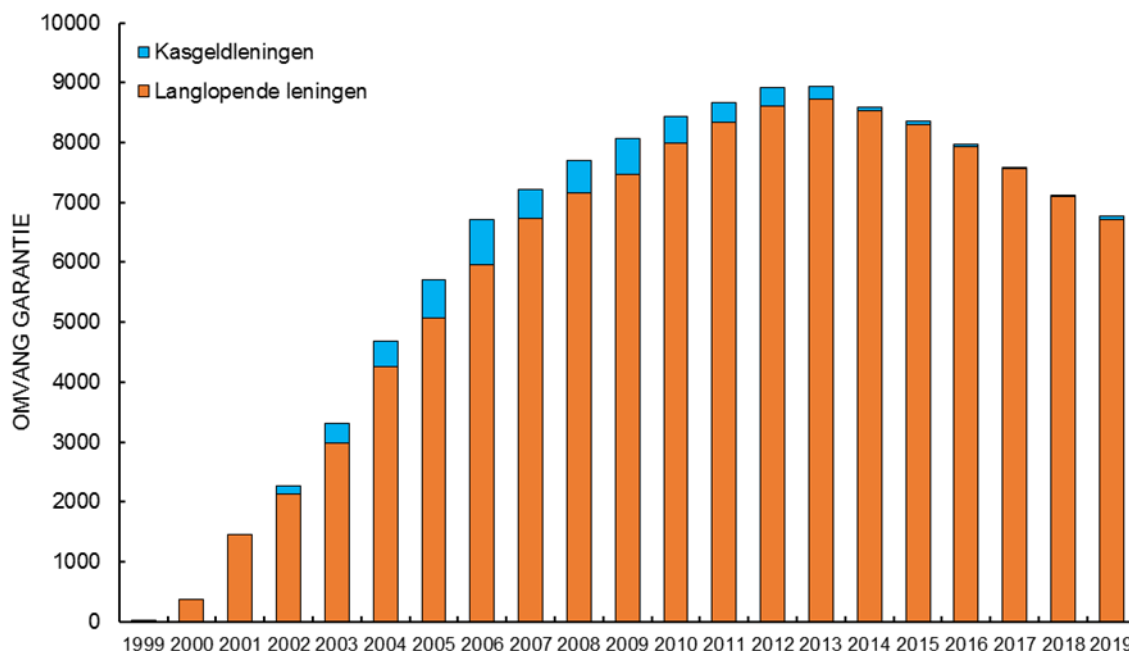
### Vooraf

In de jaarstukken 2019 doet het WFZ verslag van het in het boekjaar gevoerde beleid en de stand van zaken ultimo 2019. De coronacrisis die zich in de afgelopen maanden in toenemende mate heeft doen gelden laat de gang van zaken en de feiten 2019 als zodanig onverlet, maar onderstreept wel de algemeen bekende disclaimer "In het verleden behaalde resultaten bieden geen garantie voor de toekomst". De gevolgen van de huidige crisis laten zich - op het moment van publicatie van dit jaarverslag - niet of nauwelijks overzien, laat staan dat er al iets concreets gezegd kan worden over de consequenties op langere termijn. De doorwerking van de huidige ontwikkelingen op zorginstellingen en afgeleid hiervan op het WFZ laat zich op dit moment dan ook nog niet duiden. Het WFZ blijft wat betreft de risicobeoordeling en -bewaking, zowel op het niveau van de individuele deelnemer als op het niveau van de totale garantieportefeuille, goed de vinger aan de pols houden. Met inachtneming van deze relativering worden in het navolgende enkele kerngegevens over 2019 vermeld.

### Garanties

In het 2019 is garantie verstrekt op 166 miljoen euro aan nieuwe langlopende leningen. Dit is een aanzienlijke stijging ten opzichte van het voorgaande jaar (2018: 100 miljoen euro). Tegenover de nieuwe garanties staan de reguliere aflossingen op lopende garantieleningen. Het totaal van uitstaande garanties op langlopende leningen is hierdoor in 2019 per saldo afgenomen met 400 miljoen euro (-5,6%) en bedroeg ultimo 2019 6.706 miljoen euro. Naar verwachting zal de geleidelijke daling van het garantietotaal zich in de komende jaren voortzetten.

Totaal geborgde leningen per jaar (restschuld); in miljoen euro



In 2019 zijn 38 borgingsverzoeken afgehandeld (waarvan er 37 geheel of gedeeltelijk werden gehonoreerd). De hoge 'toewijzingsratio' is niet het gevolg van soepelere beoordelingscriteria bij het WFZ, maar hangt samen met een meer gedegen onderbouwing van de ingekomen verzoeken. In dit verband lijken ook de inspanningen van het WFZ om deelnemers vroegtijdig duidelijkheid te verschaffen over de inhoudelijke beoordeling en het procesverloop van een garantieaanvraag vrucht af te werpen.

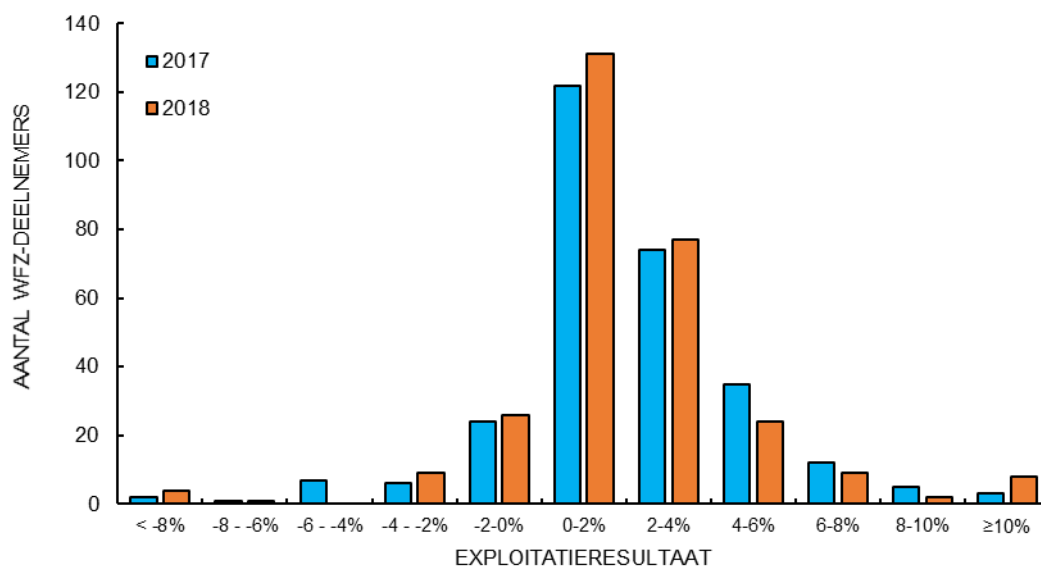
Uit 2019 zat er voor ruim 810 miljoen euro aan eerder gedane garantietoezeggingen 'in de pijplijn'. Het betreft hierbij zowel ongebruikte ruimte op reeds formeel verstrekte garantiefaciliteiten, als nog niet geformaliseerde garantietoezeggingen. Dit betekent overigens niet dat het genoemde totaalbedrag ook één-op-één zal worden verzilverd. Afhankelijk van de omstandigheden kan er geruime tijd verstrijken tussen de afgifte van garantieverklaringen door het WFZ en de daadwerkelijke benutting door de instelling. Hierbij kan tussentijds - al dan niet door de omstandigheden gedwongen - heroverweging van investeringsprojecten door de instelling aan de orde zijn.

### Exploitatieresultaat WFZ deelnemers

Het gewogen gemiddelde exploitatieresultaat van WFZ-deelnemers was in 2018 1,6% (2017: 1,7%). De onderliggende resultaten laten een brede spreiding zien: het grootste exploitatietekort was 12,3%, het grootste overschot 24,1%. In totaal hadden 40 deelnemers (13,7%) een negatief exploitatieresultaat (2017: 39 deelnemers; 13,6%). Per deelsector lopen de gemiddelde exploitatieresultaten uiteen (ziekenhuizen:

1,7%; gehandicaptenzorg: 1,6%; GGZ: -0,4%; ouderenzorg: 2,4%). Ten opzichte van 2017 is het gemiddelde exploitatieresultaat in de deelsectoren GGZ en de gehandicaptenzorg verslechterd, in de deelsectoren ziekenhuizen en ouderenzorg verbeterd.

### WFZ deelnemers ingedeeld naar exploitatieresultaat



### Eigen Vermogen WFZ deelnemers

Het gemiddelde weerstandsvermogen van WFZ-deelnemers (gewogen op basis van omzet) was ultimo 2018 28,3%. Dit betekent ten opzichte van het voorgaande jaar (2017: 27,7%) een toename van 0,6%-punt. In onderstaande tabel wordt een overzicht gegeven van de ontwikkeling per deelsector.

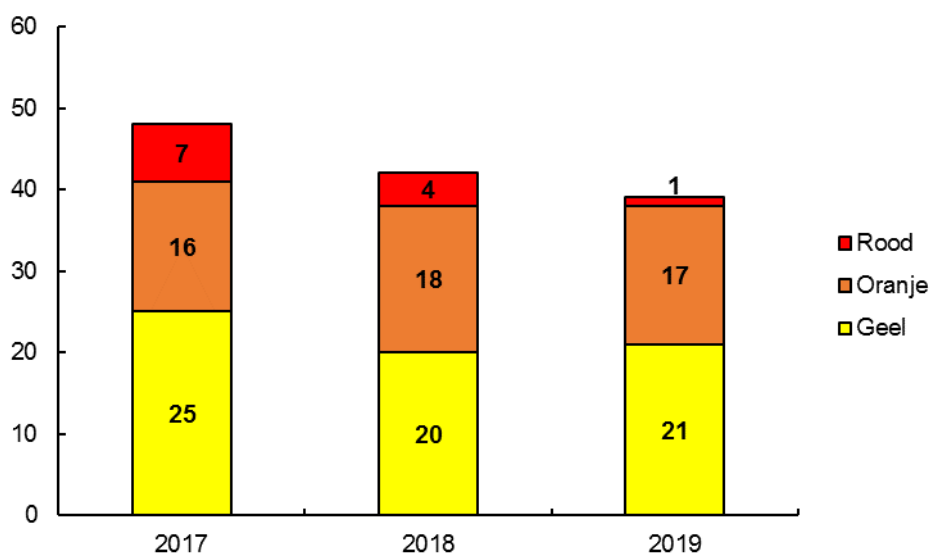
#### Gemiddeld weerstandsvermogen WFZ-deelnemers per deelsector

Sector	2017	2018	Verandering in procentpunt
Ziekenhuizen (alg. en cat.)	24,5%	25,3%	0,8
Gehandicaptenzorg	31,1%	31,6%	0,5
GGZ	23,7%	22,8%	-0,9
Ouderenzorg	32,7%	33,7%	1,0

## Risicobewaking

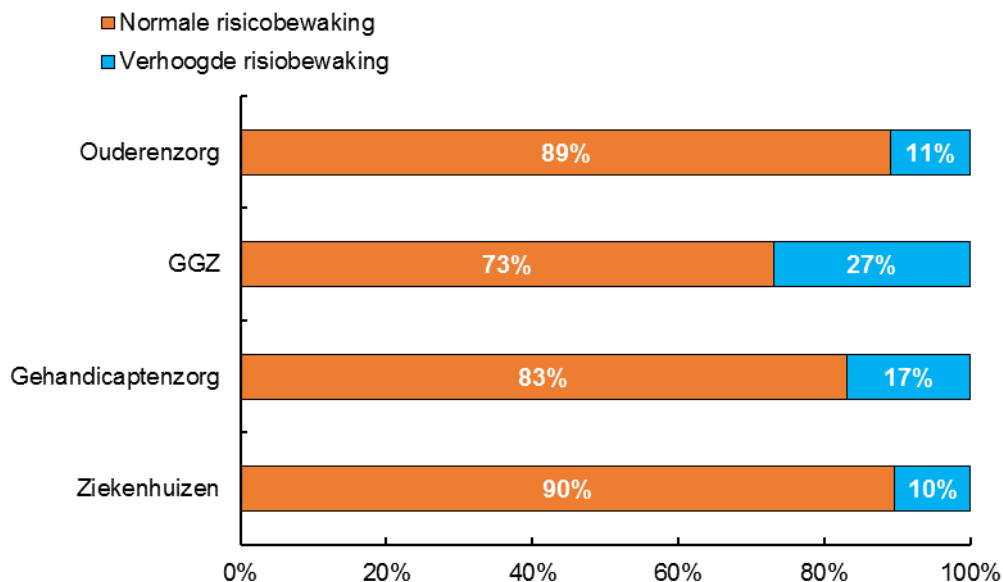
Eind 2019 stonden 39 WFZ-deelnemers onder verhoogde bewaking van het WFZ, zijnde 13,4% van het totale aantal deelnemers (2018: 42 deelnemers; 14,7%). De deelnemers onder verhoogde bewaking worden in drie globale categorieën onderscheiden, naar oplopende ernst van de situatie aangeduid met de kleuren geel, oranje en rood. Onderstaande figuur biedt een weergave van de ontwikkeling van het aantal WFZ deelnemers onder verhoogde aandacht per risicocategorie in de afgelopen jaren.

*WFZ-deelnemers onder verhoogde aandacht per risicocategorie*



Deze lichte daling laat onverlet dat de financiële druk op zorginstellingen in de afgelopen jaren in het algemeen hoog te noemen was. Verder moet worden benadrukt dat de grafieken een momentopname weergeven. Risicobeoordeling is echter een continu proces. Het aantal deelnemers onder verhoogde bewaking en de risico-indeling variëren door het jaar heen. Het algemene beeld is echter dat vooral GGZ-instellingen het relatief moeilijk hebben. Verder is sprake van een toename van gehandicapteninstellingen onder verhoogde bewaking.

### Risicobewaking per deelsector



### Risicovermogen WFZ

Ultimo 2019 bedroeg het risicovermogen ruim 291 miljoen euro. Dit is 4,3% van de restschuld van de geborgde leningen. De kans- en scenarioberekeningen die in 2019 zijn uitgevoerd geven het beeld dat het aanwezige WFZ-risicovermogen een degelijke buffer vormt voor het opvangen van mogelijke toekomstige garantieschade (en dat het obligorisico voor deelnemers hierdoor navenant beperkt is). Hierbij dient echter te worden benadrukt dat de recente ontwikkelingen deze berekeningen en de daarop gebaseerde verwachtingen sterk relativeren. In de huidige omstandigheden is elke expliciete of impliciete toekomstprognose met een hoge mate van onzekerheid omgeven.