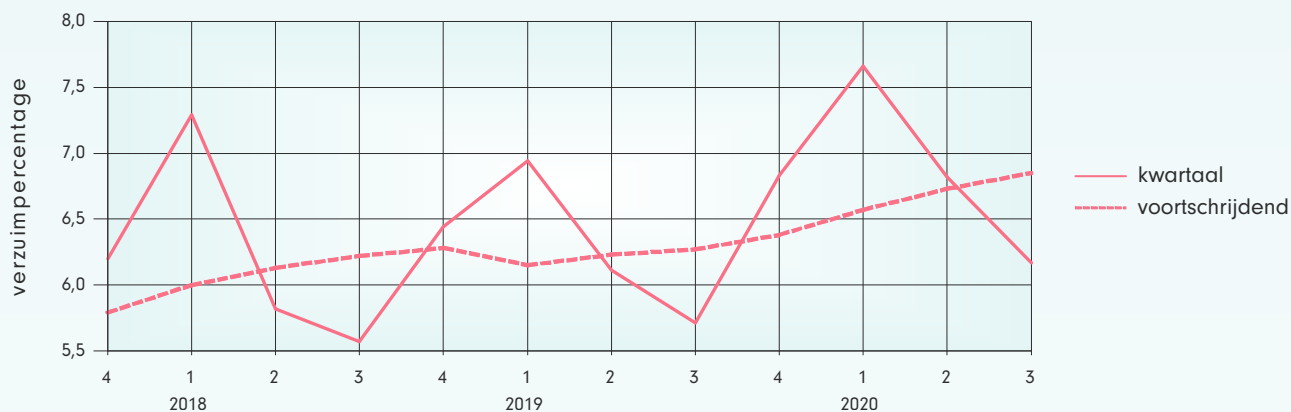




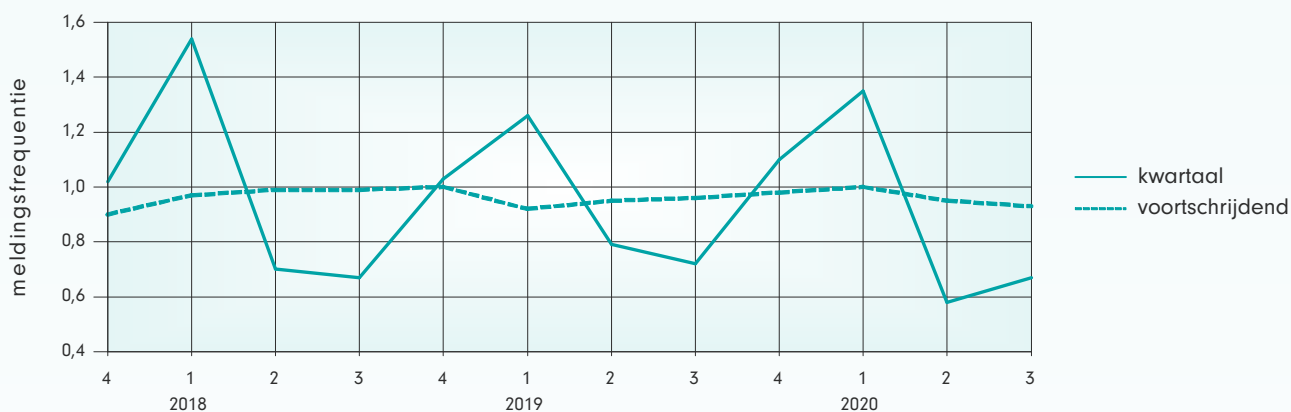
Ontwikkeling verzuimpercentage GHZ

Het verzuim in de branche over het voortschrijdend jaar 2019-4 t/m 2020-3 is 6,85%. Ten opzichte van vorig jaar is het verzuim met 0,58 procentpunt gestegen.



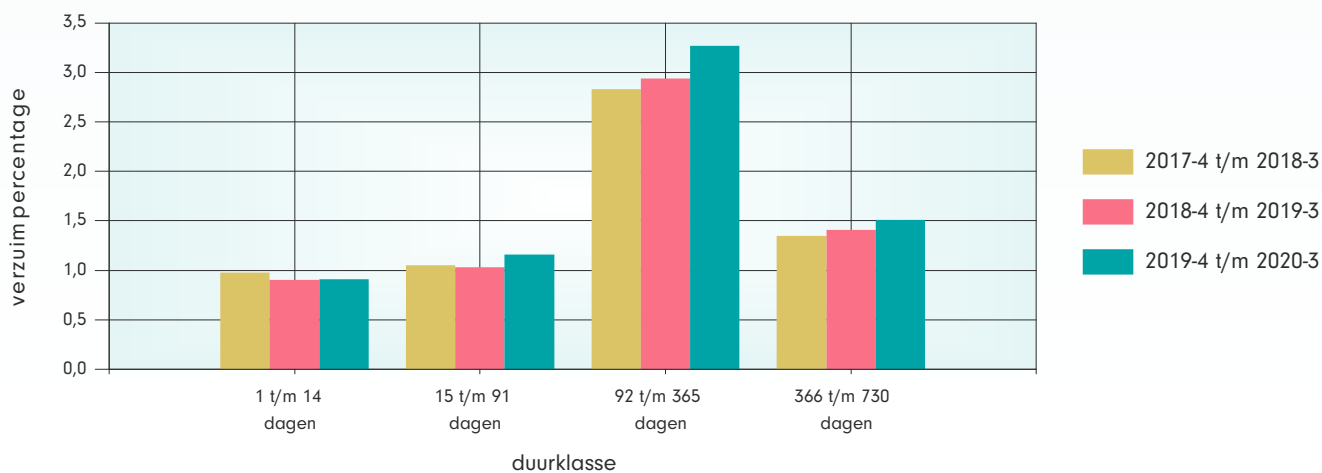
Ontwikkeling meldingsfrequentie GHZ

De meldingsfrequentie over het voortschrijdend jaar 2019-4 t/m 2020-3 is 0,93. Dat is (nagenoeg) gelijk aan één jaar geleden.



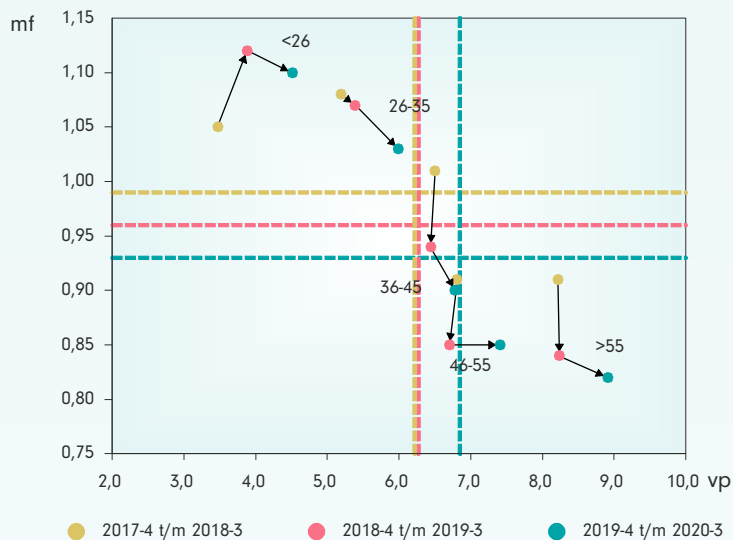
Ontwikkeling verzuimpercentage naar duurklasse GHZ

Het verzuim in duurklasse 92 t/m 365 dagen is het sterkst gestegen ten opzichte van vorig jaar.





Ontwikkeling verzuimpercentage en meldingsfrequentie per leeftijdscategorie GHZ



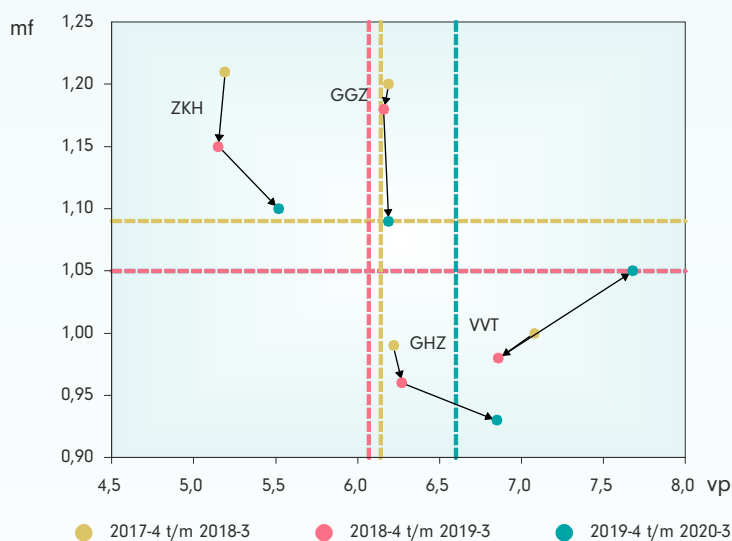
Leeftijdsklasse	VP	MF
25 jaar en jonger	4,51	1,10
26 t/m 35 jaar	5,99	1,03
36 t/m 45 jaar	6,78	0,90
46 t/m 55 jaar	7,41	0,85
56 jaar en ouder	8,91	0,82
 totaal 	 6,85 	 0,93

De stijging in verzuim zien we terug in alle leeftijdsklassen. In de leeftijdscategorie 46-55 blijft de meldingsfrequentie gelijk, in de overige categorieën daalt het.

Ontwikkeling verzuimpercentage en meldingsfrequentie per branche

Branche	VP	MF
ZKH	5,52	1,10
GHZ	6,85	0,93
GGZ	6,19	1,09
VVT	7,68	1,05
zorgbreed	6,60	1,05

Alle branches laten een stijging in verzuim zien, de stijging in de GGZ is echter zeer gering vergeleken met de andere branches. Alleen in de VVT is de meldingsfrequentie toegenomen.



Ontwikkeling verzuimpercentage voortschrijdend per branche

Alle branches vertonen een stijging van het verzuim, behalve de GGZ die ten opzichte van voorgaande periode wederom een daling laat zien.

