

# Anders professionaliseren

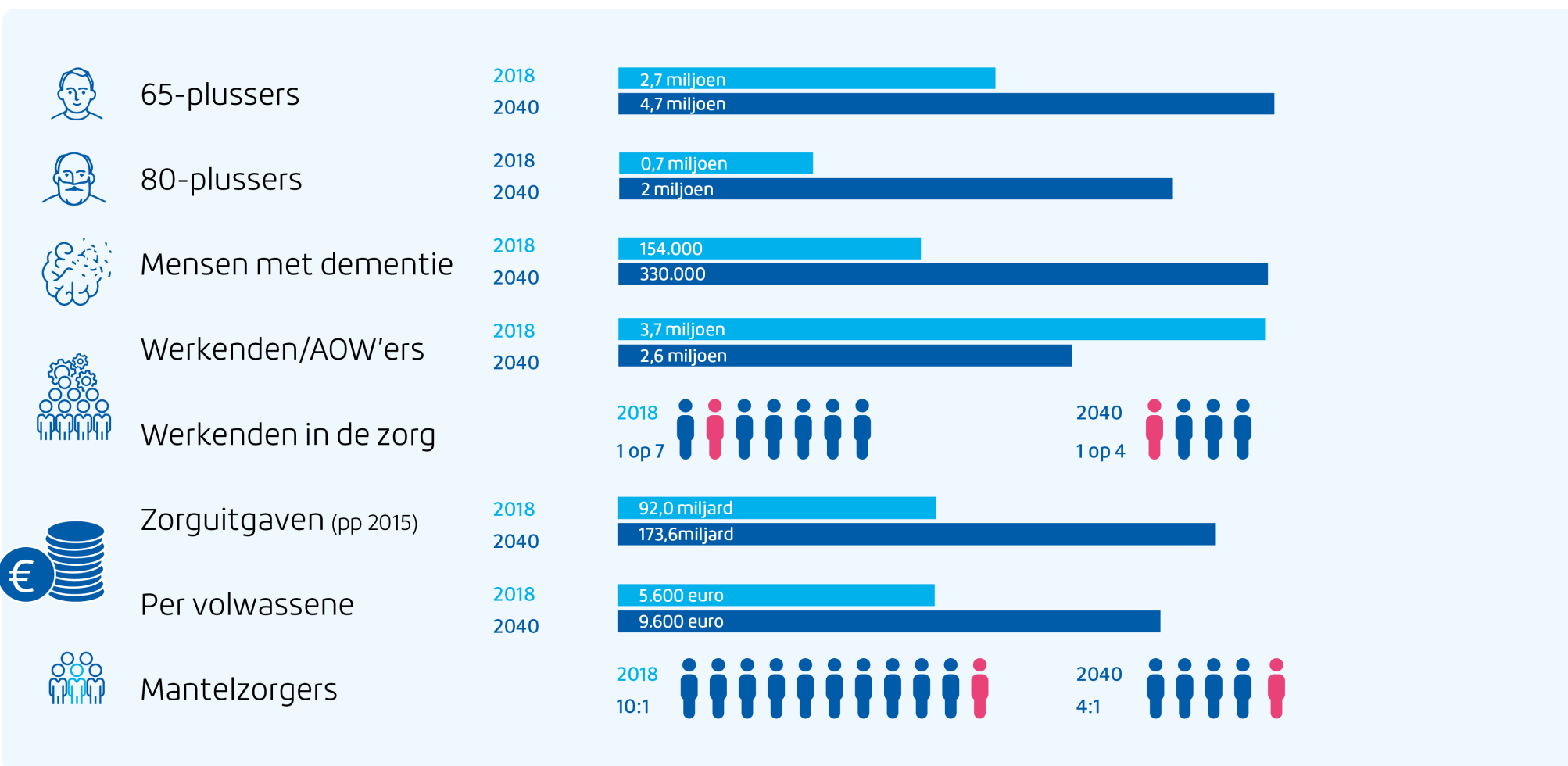
14 – 2 - 2023



leven  
=  
meedoen

DAT MOET  
TOCH GEWOON  
KUNNEN?

# Demografie, budget en arbeidsmarkt

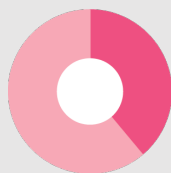


# Medewerkers in de gehandicaptenzorg

## Leeftijd

Eind september 2022 is de leeftijdsopbouw Van medewerkers in de gehandicaptenzorg als volgt:

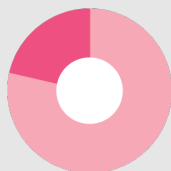
38,9% < 35 jaar



39,7% 35-55 jaar



21,4% > 55 jaar



In 2019 is de gemiddelde leeftijd 39,4.  
Eind 2022 is dat:

41,2 jaar

De deeltijdfactor  
In 2019 is 70%.  
In 2022 is dat:

71%

## Verhouding man / vrouw

Man



19%

29.000

vrouw




81%

124.000

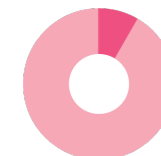
## Opleidingsniveau

De verdeling in opleidingsniveau over alle medewerkers in de gehandicaptenzorg is tweede kwartaal 2022 als volgt verdeeld:



Laag

38,3%



Middelbaar

49,6%



Hoog

41,7%



# Aanpak?

## **Werkenderwijs proberen en leren**

Waarnemen -> analyseren -> aangepaste vervolgacties

## **Leren van fouten**

en die ook (durven) maken!

Denk groot, begin klein

Ga aan de slag!



Dank voor uw aandacht!